

1. ZPEVNĚNÉ PLOCHY

1.2. Obrubníky

1.2.2. Sadové a parkové obrubníky

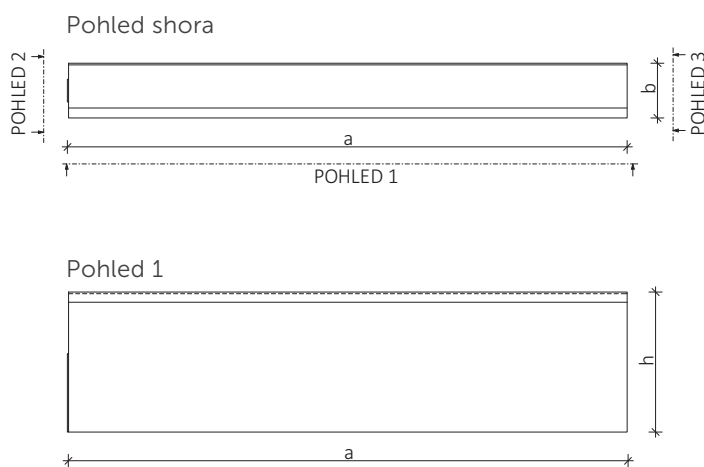
Sadové a parkové obrubníky jsou vhodné pro klidné komunikace např. obytné zóny, vnitroblokové komunikace, oddělení ploch určených pro pěší od ploch pro cyklisty nebo pro oddělení ploch zeleně.

Obchodní název	Stavební rozměry			Spotřeba	Poloměr oblouku	Počet kusů do kruhu	Hmotnost	Množství na paletě	Hmotnost palety	Povrchová úprava, barvy							
	délka	šířka	výška							Jemný			Polhr./hrubý				
	a	b	h							Standardní barvy	Speciální barvy	Colormixy	Standardní barvy	Speciální barvy	Colormixy		
Označení na výkresech:										Trvanlivost třída 1 - A ¹⁾	Trvanlivost třída 2 - B ¹⁾	Trvanlivost třída 3 - D ¹⁾					
Jednotky:	[mm]	[mm]	[mm]	[ks/bm]	m	ks	kg	[ks]	[kg]								
B&BC ABO 10-25 rovný	1000	100	250	1	-	-	54	18	972	-	s	-	s	z	-	-	-
B&BC ABO 10-25 zkosený	1000	100	250	1	-	-	54	18	972	-	s	-	s	z	-	-	-

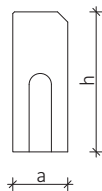
Poznámka: 1) dle ČSN EN 1340
 s standardní provedení výrobku
 z zakázková výroba
 - není možné vyrobit na zakázku / parametr není relevantní

Systém značení: B&BC ABO 10-25
 B&BC ABO - název výrobku


B&BC ABO 10-25 rovný



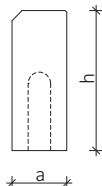
Pohled 2



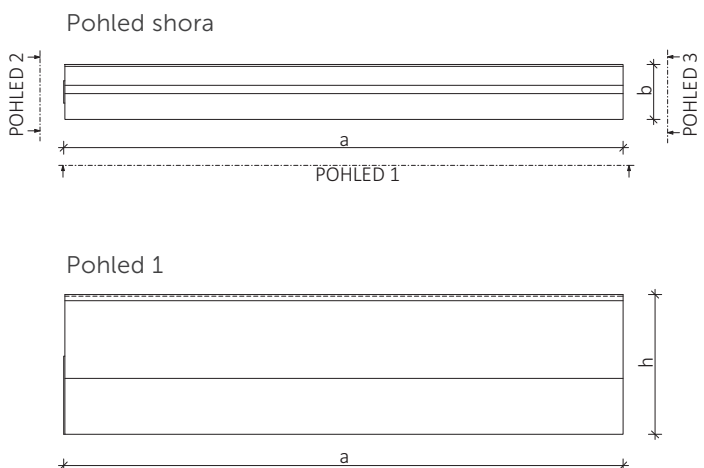
Vizualizace



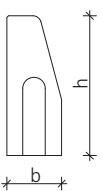
Pohled 3



B&BC ABO 10-25 zkosený



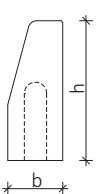
Pohled 2



Vizualizace



Pohled 3

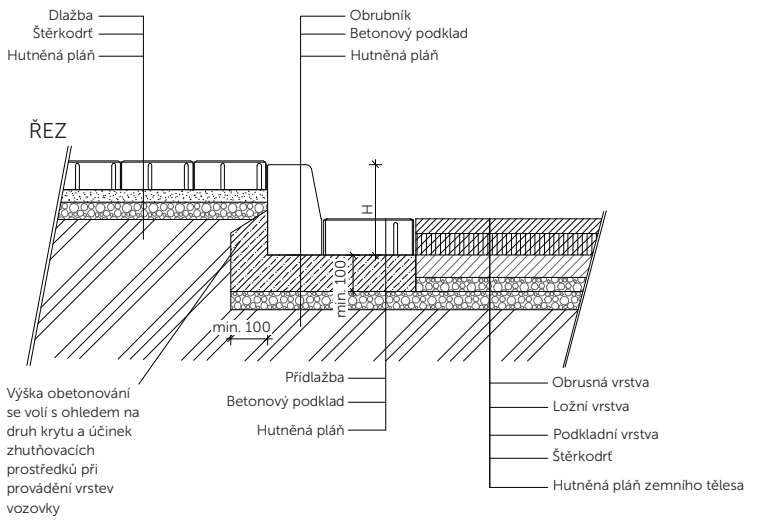
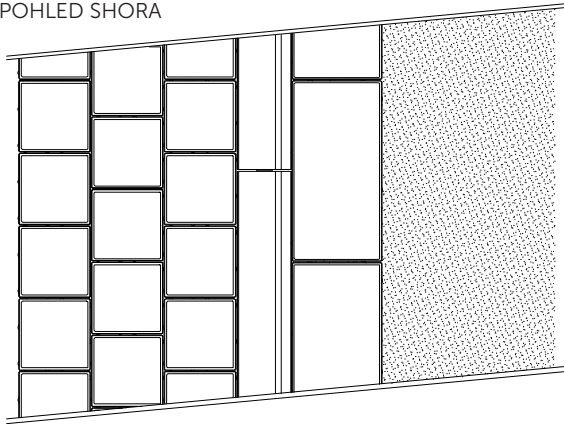


10. PŘÍKLADY POUŽITÍ

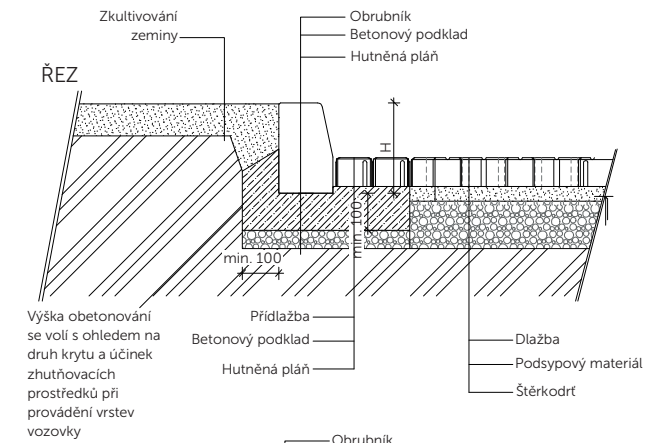

10.2. Obrubníky

Příklady uložení obrubníků

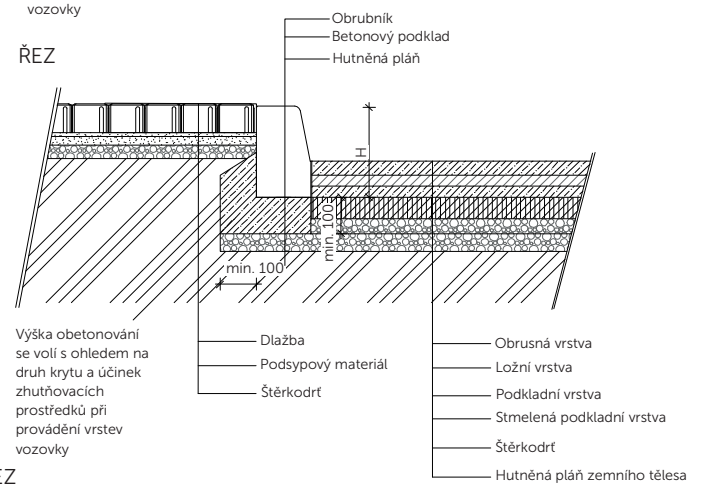
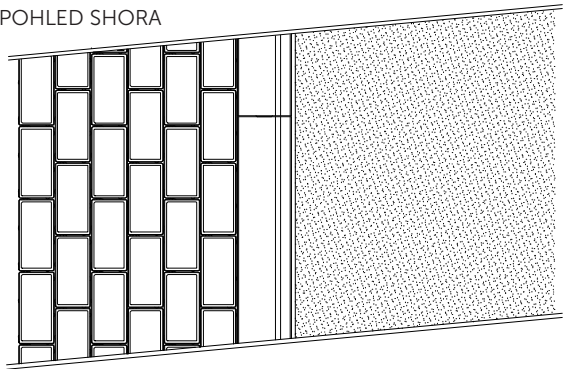
POHLED SHORA



POHLED SHORA



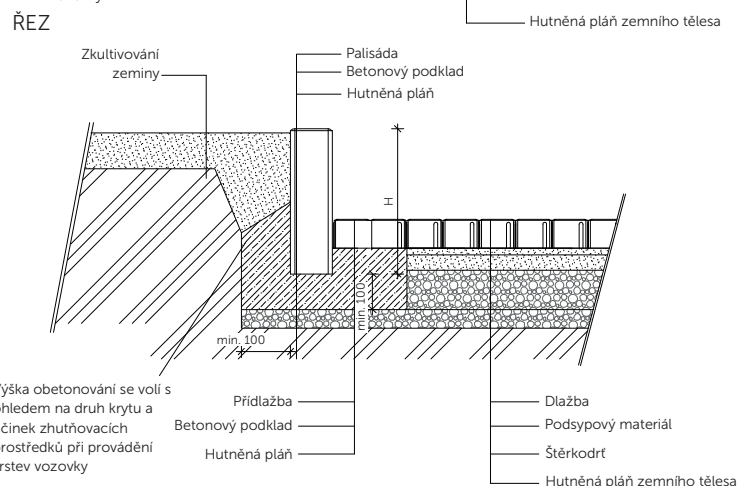
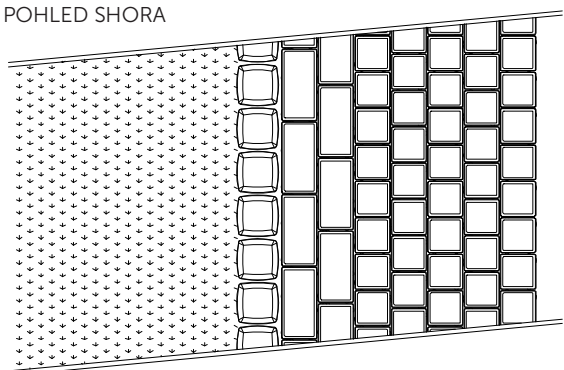
POHLED SHORA



10.3. Palisády

Příklady uložení palisád

POHLED SHORA



ÚVOD
 DLAŽBY
 ZPEVNĚNÉ PLOCHY
 OBRUBNÍKY
 OPLOCENÍ
 KONSTRUKČNÍ PRVKY
 PALISÁDY
 OSTATNÍ VÝROBKY
 J ŽLAB
 PŘÍKLADY POUŽITÍ
 OPĚRNÉ STĚNY A SVAHY
 ZÁVĚR

BARVY A POVRCHY

Povrchy	Struktura
Jemný	kamenivo frakce (0,1 - 1 mm)
Polohrubý	kamenivo frakce (1 - 3 mm)
Hrubý	kamenivo frakce (2 - 4 mm)
Pemrlovaný	zrnitý povrch s bílými a černými kamínky
Rumplovaný	uměle ostařený povrch – omíláním v bubnu dochází k otlučení povrchu, hran i rohů
Vymývaný	struktura drobných kamínků na povrchu

Veškeré naše dlažby, palisády a obrubníky umožňují použití chemických rozmrazovacích látek pro zimní údržbu.

Povrchy dlažeb




Jemný



Polohrubý



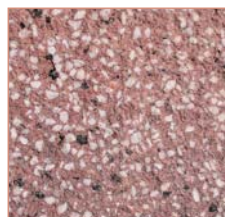
Hrubý



Vymývaný



Rumplovaný



Pemrlovaný

Barevnost dlažeb

Přírodní



Jemný



Polohrubý



Hrubý

Okrová



Jemný



Polohrubý



Hrubý





Karamel



Jemný



Polohrubý



Hrubý

Červená



Jemný



Polohrubý



Hrubý

Hnědá



Jemný



Polohrubý



Hrubý

Antracit



Jemný



Polohrubý



Hrubý

Bílá



Jemný



Polohrubý



Hrubý

Žlutá



Jemný



Polohrubý



Hrubý