

1. ZPEVNĚNÉ PLOCHY

1.3. Žlaby

1.3.1. Odvodňovací žlaby

Odvodňovací žlaby je možné použít podél frekventovaných komunikací, odolávají i zatížení, které je způsobeno automobilovou dopravou nebo pro zpevnění dna a stěn odvodňovací kanálů. Další využití odvodňovacích žlabů je při výstavbě menších vodních toků a náhonů.

Obchodní název	Stavební rozměry				Spotřeba	Hmotnost	Množství na paletě	Hmotnost palety	Manipulační závěs, závitový (Rd)	Stupeň vlivu prostředí XF2 ¹⁾	Stupeň vlivu prostředí XF3 ¹⁾	Stupeň vlivu prostředí XF4 ¹⁾	Povrchová úprava, barvy			
	délka	šířka	výška	tloušťka									Jemný			
	a	b	h	t									Standardní barvy	Speciální barvy	Colormixy	
Označení na výkresech:	a	b	h	t	[ks/m]	[ks/kg]	[ks]	[kg]								
Jednotky:	[mm]	[mm]	[mm]	[mm]												
Dopravní B&BC Žlab 33-55	330	545	165	80	3	49	18	882	-	-	-	s	s	-	-	-
B&BC Žlab 33-60	330	590	75	80	3	44	24	1056	-	-	-	s	s	-	-	-
B&BC Žlab 33-80	330	800	205	100	3	85	12	1020	-	-	-	s	s	-	-	-
B&BC Žlab 33-93	330	928	205	100	3	88	12	1060	-	-	-	s	s	-	-	-
B&BC Žlábek	250	210	20	60	4	8	99	792	-	-	-	s	s	z	-	-
Ostatní B&BC Žlab 100-127	1000	1270	800	100	1	1350	1	1350	2 x Rd 16	-	-	s	s	-	-	-

Poznámka: 1) dle ČSN EN 206

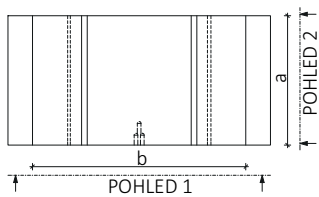
s standardní provedení výrobku

z zakázková výroba

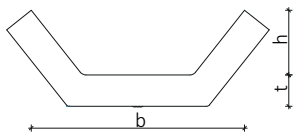
- není možné vyrobit na zakázku / parametr není relevantní

B&BC Žlab 33-55

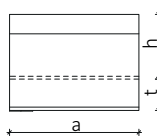
Pohled shora



Pohled 1



Pohled 2

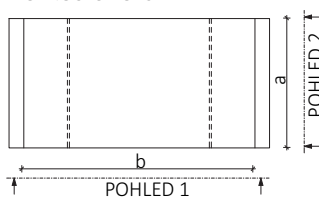


Vizualizace

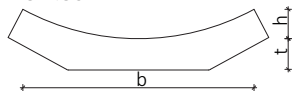


B&BC Žlab 33-60

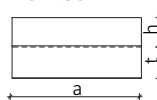
Pohled shora



Pohled 1



Pohled 2

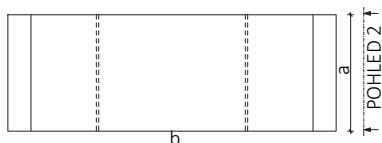


Vizualizace

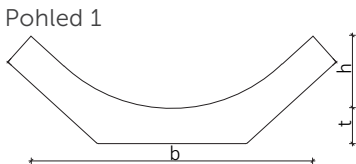


B&BC Žlab 33-80, B&BC Žlab 33-93

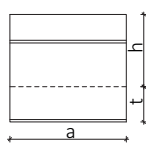
Pohled shora



POHLED 1



Pohled 2

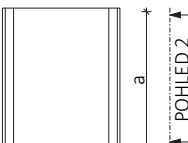


Vizualizace

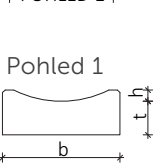


B&BC Žlábek

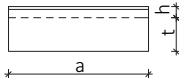
Pohled shora



POHLED 1



Pohled 2




Vizualizace

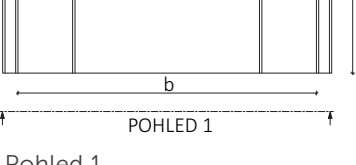


B&BC Žlab 100-127

Pohled shora



POHLED 1



Pohled 2



Vizualizace

