

# 1. ZPEVNĚNÉ PLOCHY

## 1.2. Obrubníky

### 1.2.1. Silniční obrubníky (obloukové, rohové)

Silniční obrubníky jsou vhodné pro frekventované komunikace, odolávají i zatížení, které je způsobeno automobilovou dopravou. Mezi silniční obrubníky patří i obrubníky zakřivené/zalomené, ze kterých se dají tvořit např. různé typy ostrůvků.

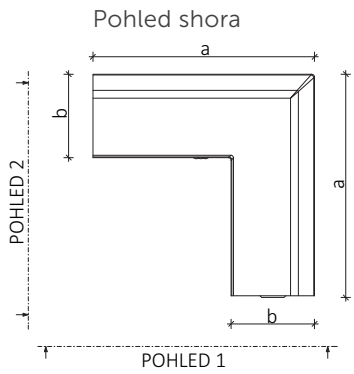
Obchodní název	Stavební rozměry									Hmotnost palety	Trvanlivost třída 1 - A <sup>1)</sup>	Trvanlivost třída 2 - B <sup>1)</sup>	Trvanlivost třída 3 - D <sup>1)</sup>	Povrchová úprava, barvy					
	délka	šířka	výška	Spotřeba	Poloměr oblouku	Počet kusů do kruhu	Hmotnost	Množství na paletě	Jemný					Polhr./hrubý					
									Standardní barvy					Speciální barvy	Colormixy	Standardní barvy	Speciální barvy	Colormixy	
Označení na výkresech:	a	b	h	[ks/bm]	m	ks	kg	[m <sup>2</sup> ]	[kg]										
Jednotky:	[mm]	[mm]	[mm]																
B&BC ABO 15-25 rohový vnější	400/400	150	250	-	-	-	52	16	832	-	-	s	s	z	-	-	-		
B&BC ABO 15-25 rohový vnitřní	400/400	150	250	-	-	-	52	16	832	-	-	s	s	z	-	-	-		
B&BC ABO 15-25 R3 obloukový vnější	780*	150	250	-	3,0	24	65	9	585	-	-	s	s	z	-	-	-		
B&BC ABO 15-25 R2 obloukový vnější	780*	150	250	-	2,0	16	60	9	540	-	-	s	s	z	-	-	-		
B&BC ABO 15-25 R1 obloukový vnější	780*	150	250	-	1,0	8	58	9	522	-	-	s	s	z	-	-	-		
B&BC ABO 15-25 R0,5 obloukový vnější	780*	150	250	-	0,5	4	53	9	477	-	-	s	s	z	-	-	-		
B&BC ABO 15-25 R1 obloukový vnitřní	780*	150	250	-	1,0	8				-	-	s	s	z	-	-	-		
B&BC ABO 15-25 R0,5 obloukový vnitřní	780*	150*	250	-	0,5	4				-	-	s	s	z	-	-	-		

Poznámka: 1) dle ČSN EN 1340, pozn.: Třída trvanlivosti 3 - D odpovídá odolnosti XF4  
s standardní provedení výrobku  
z zakázková výroba  
- není možné vyrobit na zakázku / parametr není relevantní

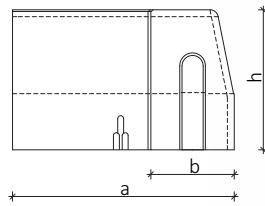
Systém značení: B&BC ABO 15-25 R3  
B&BC ABO - název výrobku  
15-25 - čísla udávají šířku - výšku obrubníku v cm  
R3 - poslední písmeno uvádí další vlastnosti výrobku  
- R3 - poloměr oblouku 3 m - 24 do kruhu  
- R2 - poloměr oblouku 2 m - 16 ks do kruhu  
- R1 - poloměr oblouku 1 m - 8 ks do kruhu  
- R0,5 - poloměr oblouku 0,5 m - 4 ks do kruhu  
- \* délka vnějšího oblouku



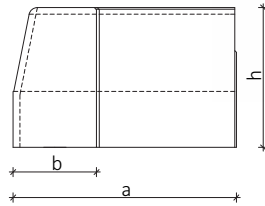
B&BC ABO 15-25 rohový vnější



Pohled 1



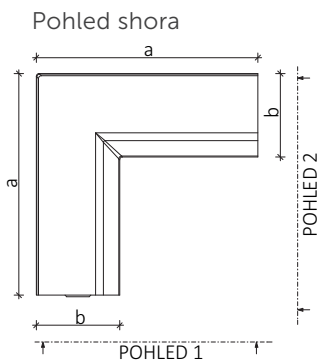
Pohled 2



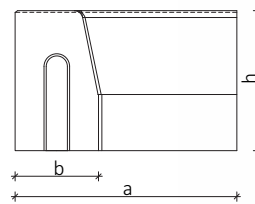
Vizualizace



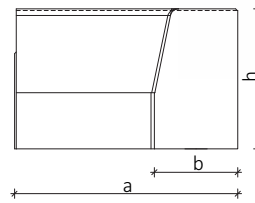
B&BC ABO 15-25 rohový vnitřní



Pohled 1



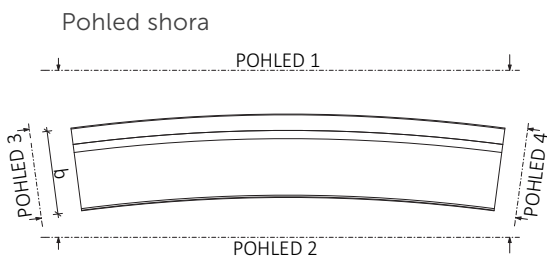
Pohled 2



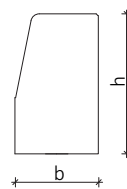
Vizualizace



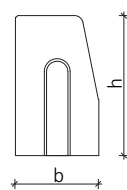
B&BC ABO 15-25 R3 obloukový vnější



Pohled 3




Pohled 4



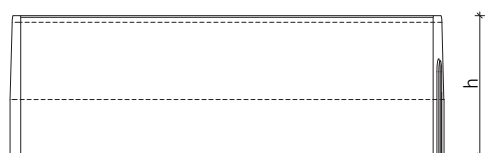
Vizualizace



Pohled 1

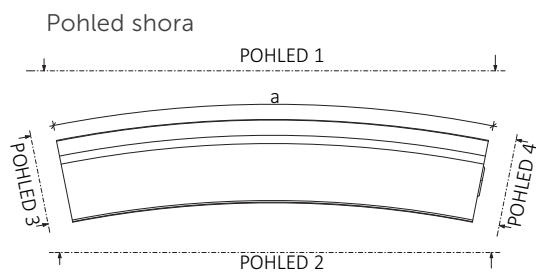


Pohled 2

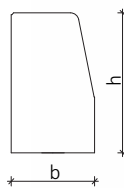


# 1. ZPEVNĚNÉ PLOCHY

B&BC ABO 15-25 R2 obloukový vnější




Pohled 3



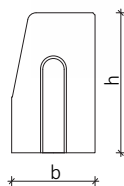
Vizualizace




Pohled 1



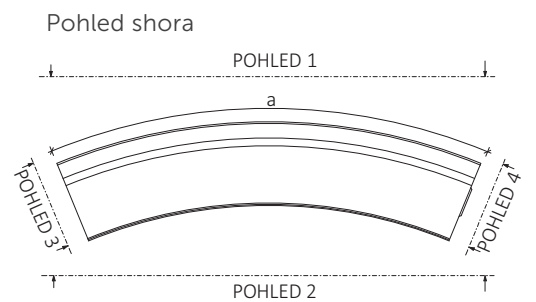
Pohled 4



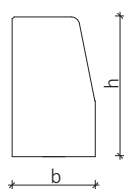
Pohled 2



B&BC ABO 15-25 R1 obloukový vnější




Pohled 3



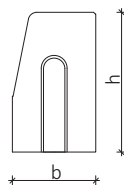
Vizualizace



Pohled 1



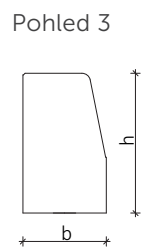
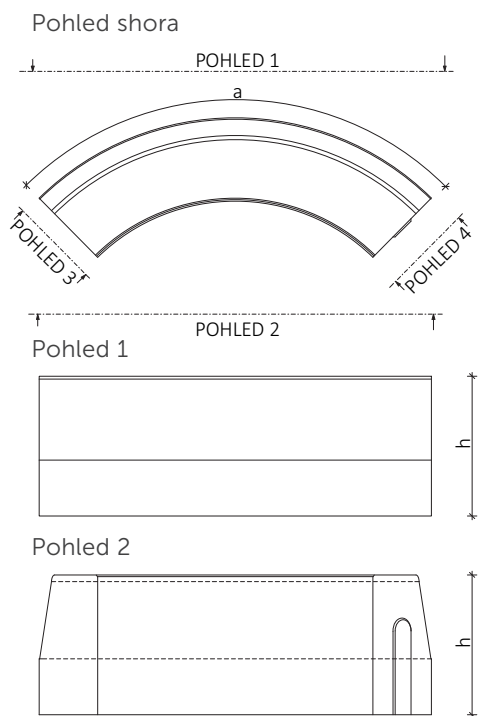
Pohled 4



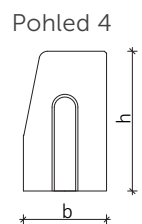
Pohled 2



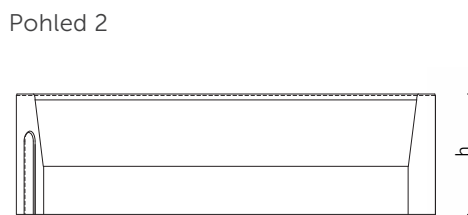
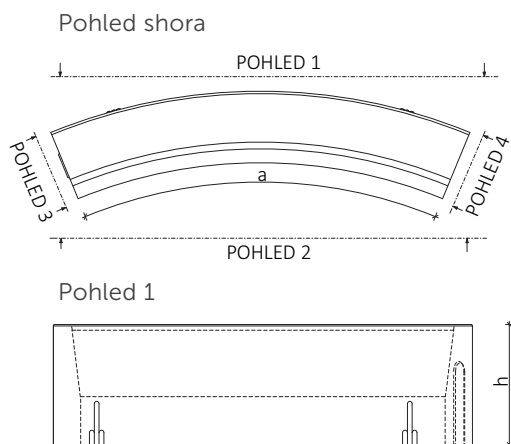
B&BC ABO 15-25 R0,5 obloukový vnější



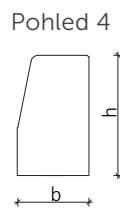
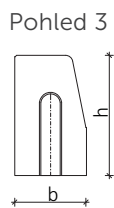
Vizualizace



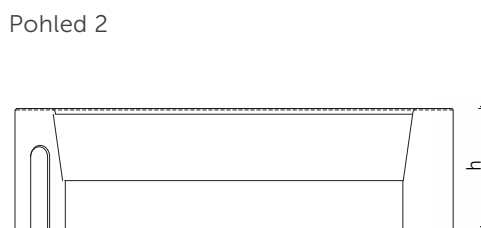
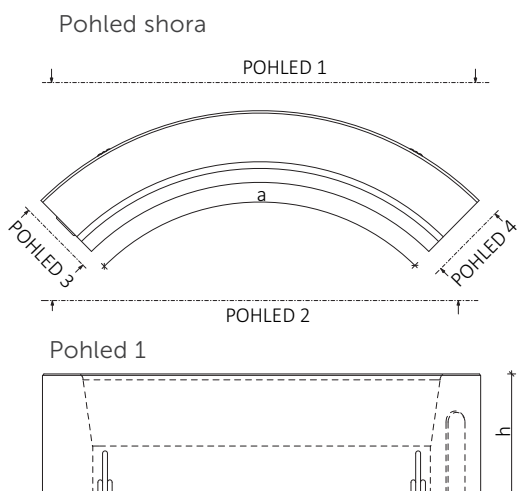
B&BC ABO 15-25 R1 obloukový vnitřní



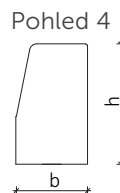
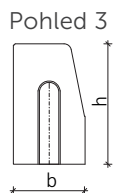
Vizualizace



B&BC ABO 15-25 R0,5 obloukový vnitřní



Vizualizace

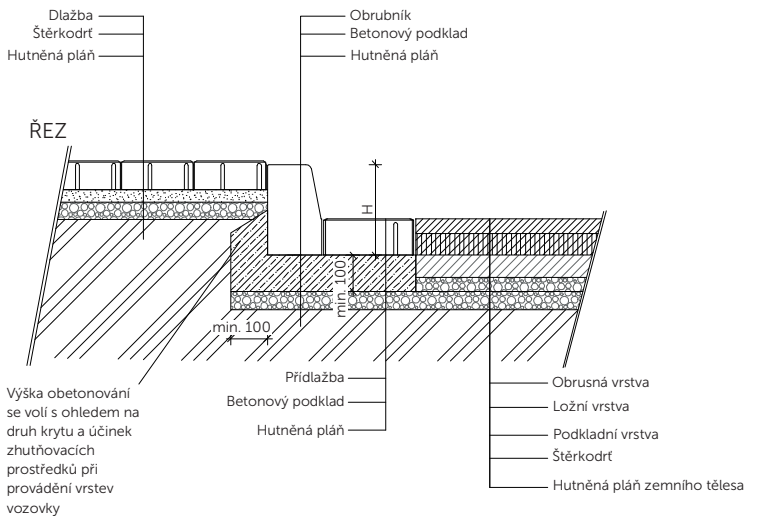
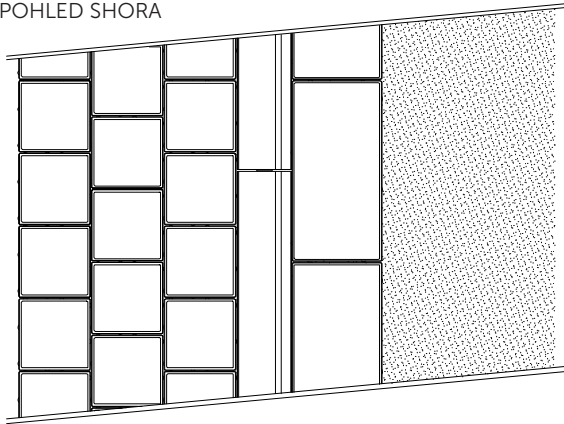


# 10. PŘÍKLADY POUŽITÍ

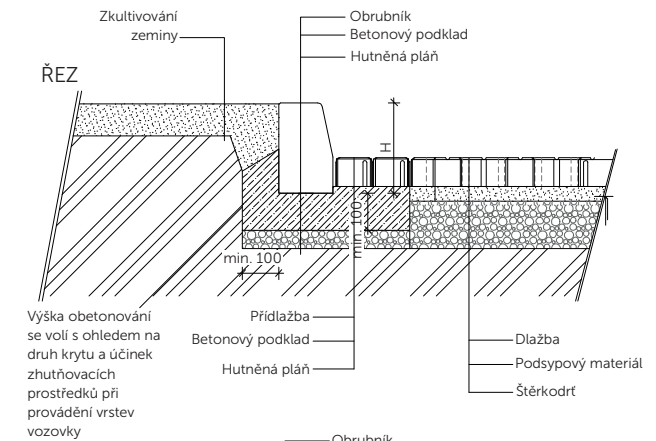

## 10.2. Obrubníky

### Příklady uložení obrubníků

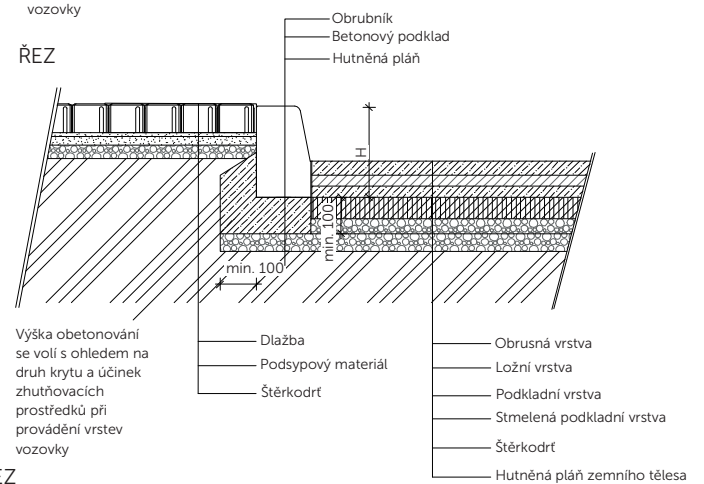
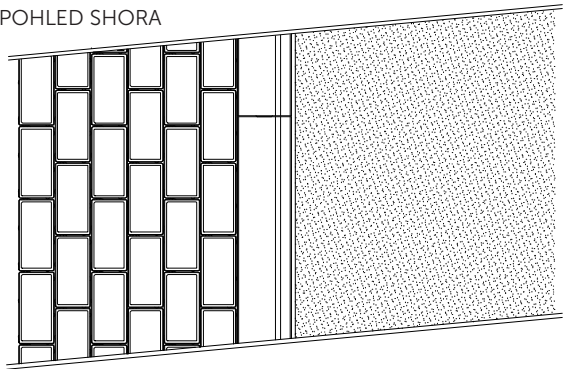
POHLED SHORA



POHLED SHORA



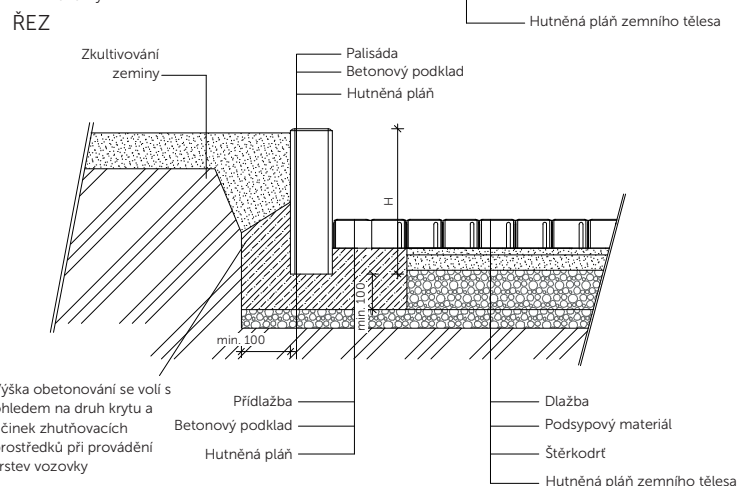
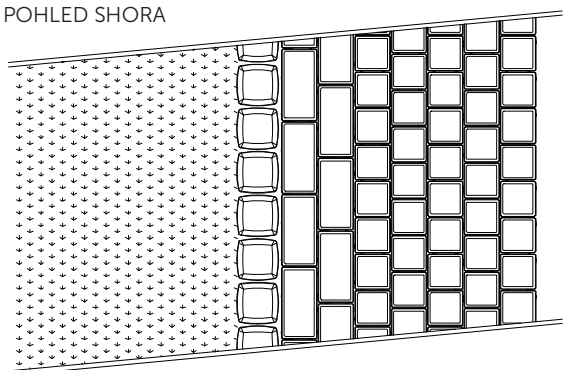
POHLED SHORA



## 10.3. Palisády

### Příklady uložení palisád

POHLED SHORA



ÚVOD  
 DLAŽBY  
 ZPEVNĚNÉ PLOCHY  
 OBRUBNÍKY  
 OPLOCENÍ  
 KONSTRUKČNÍ PRVKY  
 PALISÁDY  
 OSTATNÍ VÝROBKY  
 J ŽLAB  
 PŘÍKLADY POUŽITÍ  
 OPĚRNÉ STĚNY A SVAHY  
 ZÁVĚR




Povrchy	Struktura
Jemný	kamenivo frakce (0,1 - 1 mm)
Polohrubý	kamenivo frakce (1 - 3 mm)
Hrubý	kamenivo frakce (2 - 4 mm)
Pemrlovaný	zrnitý povrch s bílými a černými kamínky
Rumplovaný	uměle ostařený povrch – omíláním v bubnu dochází k otlučení povrchu, hran i rohů
Vymývaný	struktura drobných kamínků na povrchu

Veškeré naše dlažby, palisády a obrubníky umožňují použití chemických rozmrazovacích látek pro zimní údržbu.

## Povrchy dlažeb



Jemný



Polohrubý



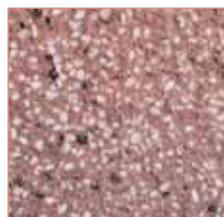
Hrubý



Vymývaný



Rumplovaný




Pemrlovaný

## Barevnost dlažeb

### Přírodní



Jemný



Polohrubý




Hrubý

### Okrová



Jemný



Polohrubý



Hrubý







### Karamel



Jemný



Polohrubý




Hrubý

### Červená



Jemný




Polohrubý



Hrubý

### Hnědá



Jemný



Polohrubý



Hrubý

### Antracit



Jemný



Polohrubý



Hrubý

### Bílá



Jemný



Polohrubý



Hrubý

### Žlutá



Jemný



Polohrubý



Hrubý