

1.2.1. Silniční obrubníky

Silniční obrubníky jsou vhodné pro frekventované komunikace (odolávají i zatížení, které je způsobeno automobilovou dopravou). Mezi silniční obrubníky patří i obrubníky zakřivené/zalomené, ze kterých se dají tvořit např. různé typy ostrůvků.

Obchodní název	Stavební rozměry			Spotřeba	Poloměr oblouku	Počet kusů do kruhu	Hmotnost	Množství na paletě	Hmotnost palety	Trvanlivost třída 1 - A ¹⁾	Trvanlivost třída 2 - B ¹⁾	Trvanlivost třída 3 - D ¹⁾	Povrchová úprava, barvy					
	délka	šířka	výška										Jemný			Polhr./hrubý		
													Standardní barvy	Speciální barvy	Colormixy	Standardní barvy	Speciální barvy	Colormixy
Označení na výkresech:	a	b	h/h1	[ks/bm]	m	ks	kg	[m ²]	[kg]									
B&BC ABO 15-30	1000	150	300/-	1	-	-	102	15	1530	-	-	s	s	z	-	-	-	-
B&BC ABO 15-30 P	500	150	300/-	2	-	-	51	30	1530	-	-	s	s	z	-	-	-	-
B&BC ABO 15-25	1000	150	250/-	1	-	-	83	15	1260	-	-	s	s	z	-	-	-	-
B&BC ABO 15-25 P	500	150	250/-	2	-	-	40	30	1200	-	-	s	s	z	-	-	-	-
B&BC ABO 15-25/15 přechodový levý	1000	150	250/150	1	-	-	70	4L+4P	560	-	-	s	s	z	-	-	-	-
B&BC ABO 15-25/15 přechodový pravý	1000	150	250/150	1	-	-	70	4L+4P	560	-	-	s	s	z	-	-	-	-
B&BC ABO 15-15 nájezdový	1000	150	150/-	1	-	-	53	15	795	-	-	s	s	z	-	-	-	-

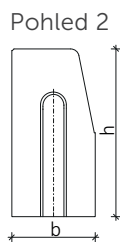
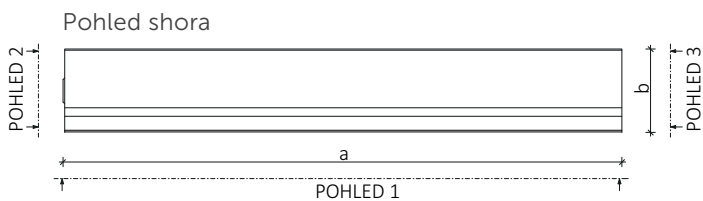
Poznámka: 1) dle ČSN EN 1340, pozn.: Třída trvanlivosti 3 - D odpovídá odolnosti XF4
s - standardní provedení výrobku
z - zakázková výroba
- není možné vyrobit na zakázku / parametr není relevantní

Systém značení: B&BC ABO 15-30 P
B&BC ABO - název výrobku
15-30 - čísla udávají šířku - výšku obrubníku v cm
P - poslední písmeno uvádí další vlastnosti výrobku
- P = poloviční délka

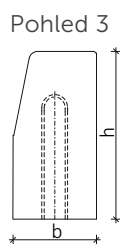
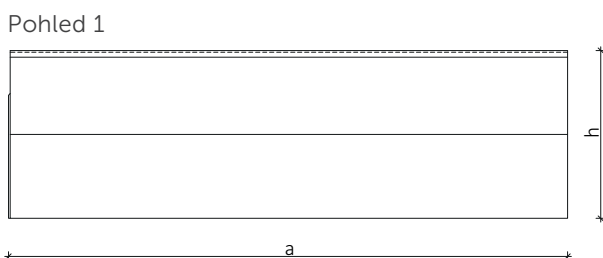


1. ZPEVNĚNÉ PLOCHY

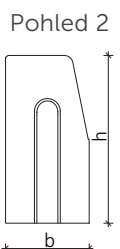
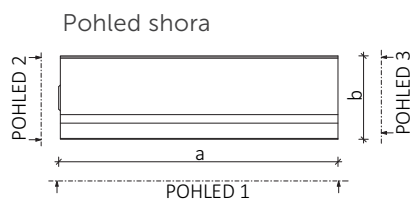
B&BC ABO 15-30



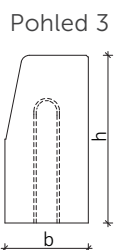
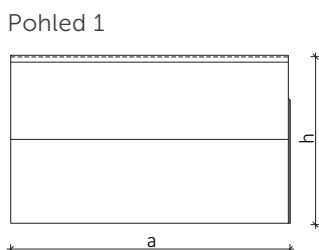
Vizualizace



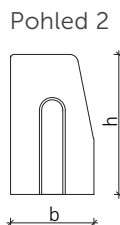
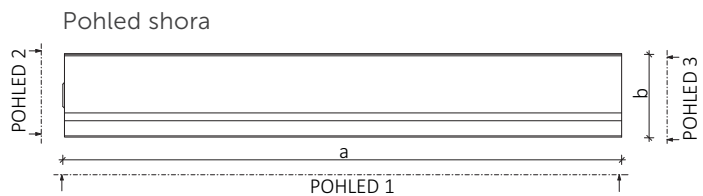
B&BC ABO 15-30 P, B&BC ABO 15-25 P



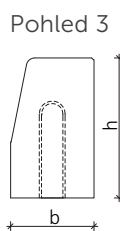
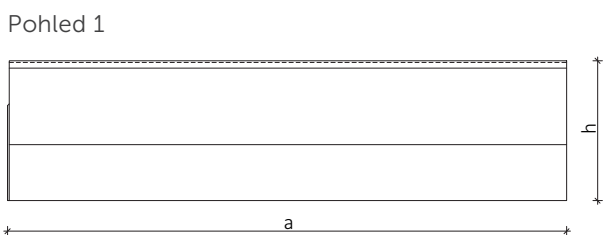
Vizualizace



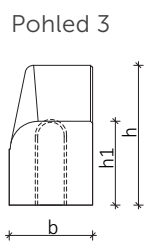
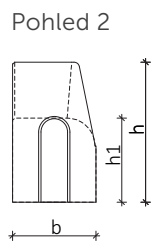
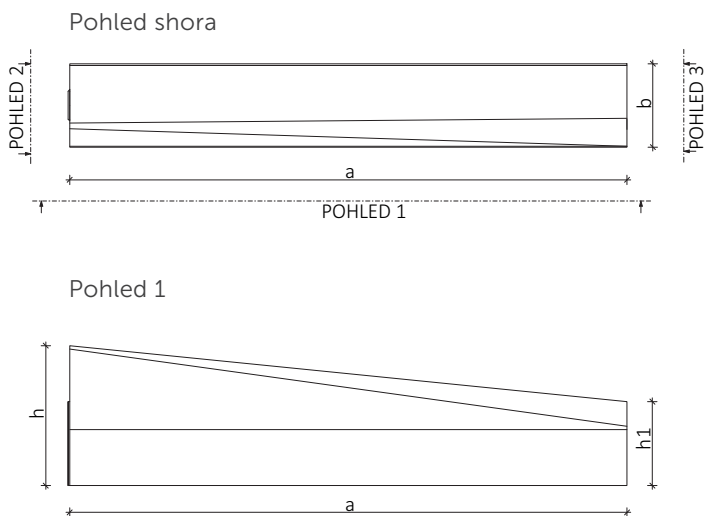
B&BC ABO 15-25



Vizualizace



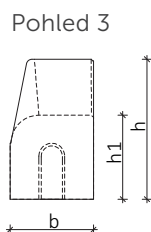
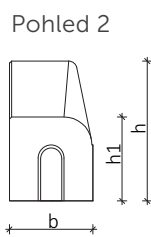
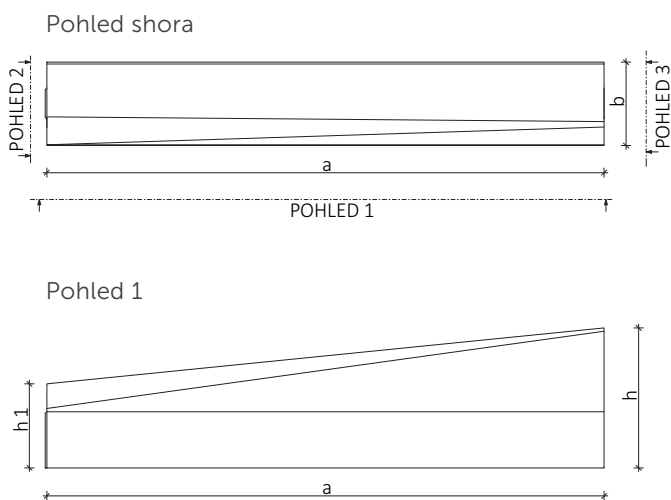
B&BC ABO 15-25/15 přechodový levý



Vizualizace



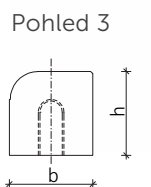
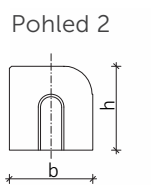
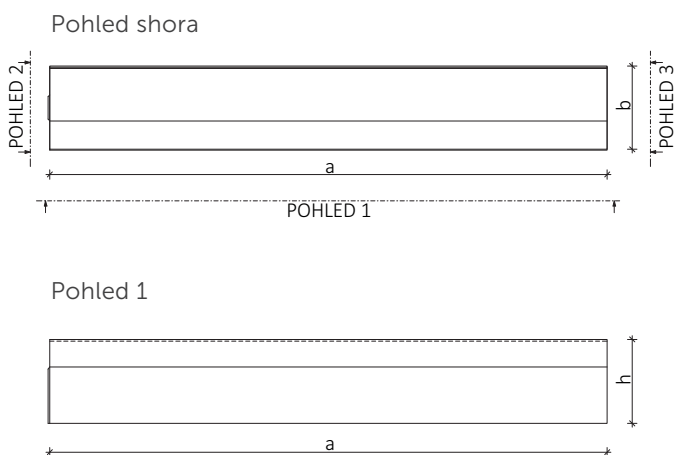
B&BC ABO 15-25/15 přechodový pravý



Vizualizace



B&BC ABO 15-15 nájezdový



Vizualizace

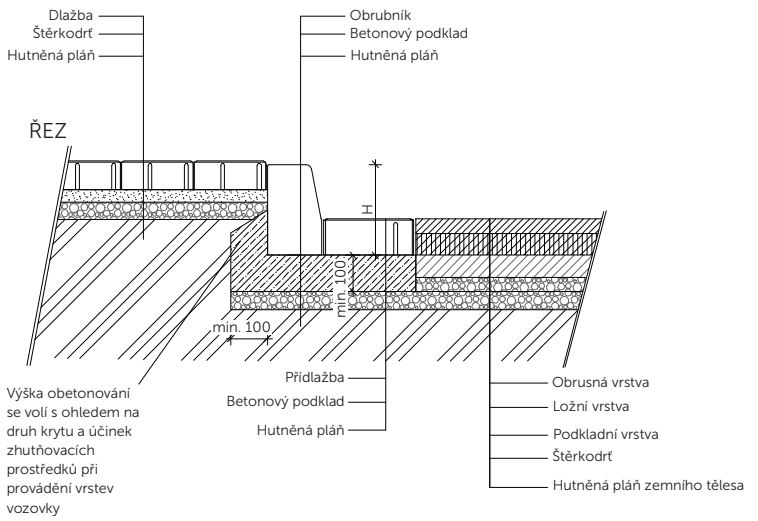
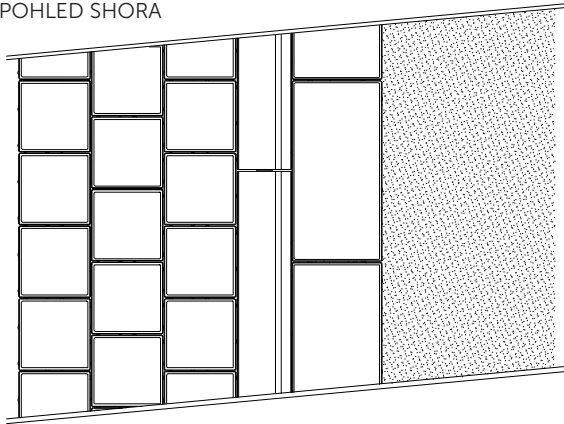


10. PŘÍKLADY POUŽITÍ

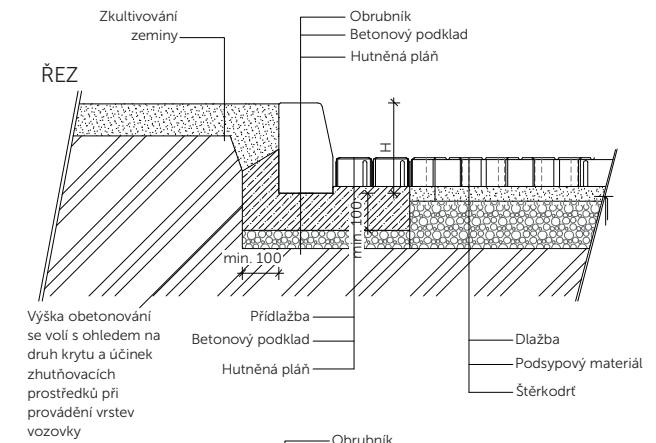

10.2. Obrubníky

Příklady uložení obrubníků

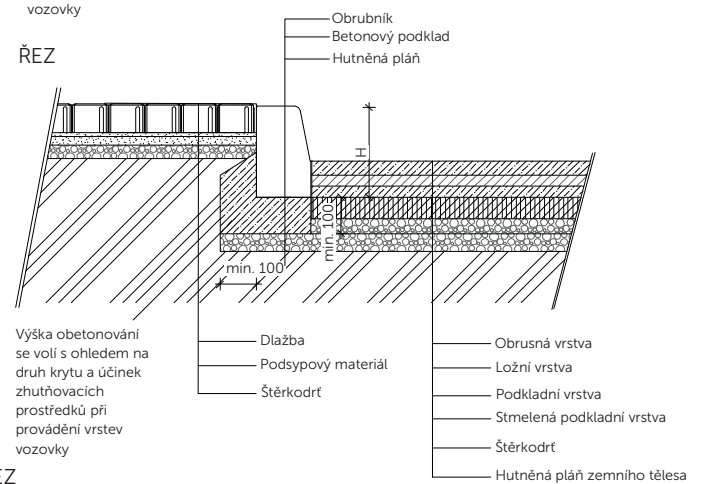
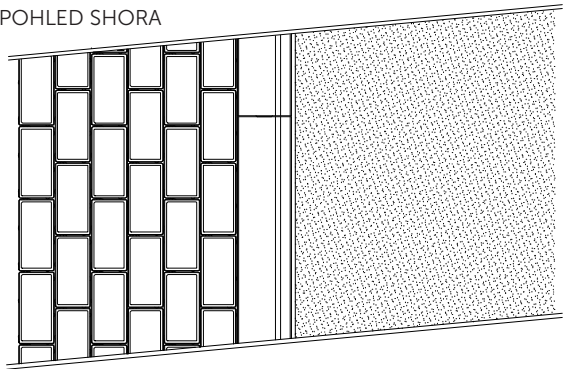
POHLED SHORA



POHLED SHORA



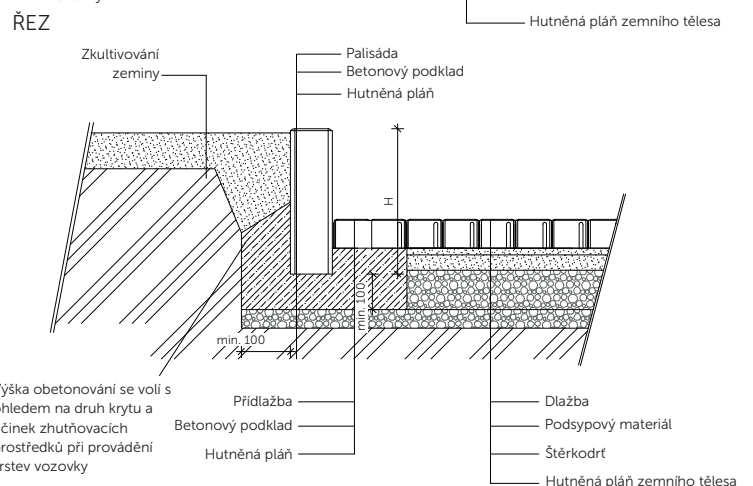
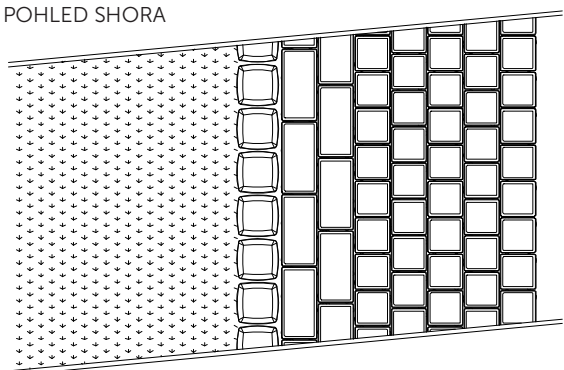
POHLED SHORA



10.3. Palisády

Příklady uložení palisád

POHLED SHORA



ÚVOD
 DLAŽBY
 ZPEVNĚNÉ PLOCHY
 OBRUBNÍKY
 OPLOCENÍ
 KONSTRUKČNÍ PRVKY
 PALISÁDY
 OSTATNÍ VÝROBKY
 J ŽLAB
 PŘÍKLADY POUŽITÍ
 OPĚRNÉ STĚNY A SVAHY
 ZÁVĚR


Povrchy	Struktura
Jemný	kamenivo frakce (0,1 - 1 mm)
Polohrubý	kamenivo frakce (1 - 3 mm)
Hrubý	kamenivo frakce (2 - 4 mm)
Pemrlovaný	zrnitý povrch s bílými a černými kamínky
Rumplovaný	uměle ostařený povrch – omíláním v bubnu dochází k otlučení povrchu, hran i rohů
Vymývaný	struktura drobných kamínků na povrchu

Veškeré naše dlažby, palisády a obrubníky umožňují použití chemických rozmrazovacích látek pro zimní údržbu.

Povrchy dlažeb



Jemný



Polohrubý



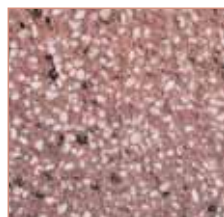
Hrubý



Vymývaný



Rumplovaný




Pemrlovaný

Barevnost dlažeb

Přírodní



Jemný



Polohrubý




Hrubý

Okrová



Jemný



Polohrubý



Hrubý





Karamel



Jemný



Polohrubý




Hrubý

Červená



Jemný




Polohrubý



Hrubý

Hnědá



Jemný



Polohrubý



Hrubý

Antracit



Jemný



Polohrubý



Hrubý

Bílá



Jemný




Polohrubý



Hrubý

Žlutá



Jemný



Polohrubý



Hrubý