

2.2. ZÁKLADNÍ SPÁDOVÉ DÍLY

2.2.1. Provedení standartní

B&BC SZ I základní, průběžná štěrbinová s průtočným profilem ve spádů 0,5 %

Štěrbinové žlaby B&BC SZ I základní s průběžnou štěrbinou v provedení s průtočným profilem s vnitřním spádem 0,5 % jsou určeny pro odvodnění ploch s minimálním nebo nulovým podélným spádem. Spádovaný průtočný profil zajišťuje dostatečné odtokové poměry. Spádové díly se vyrábí pouze ve stavební délce 3995 mm.

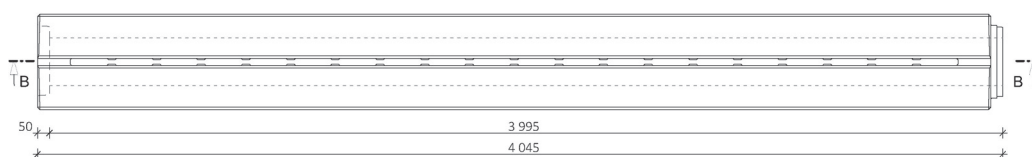
Použití je možné u všech liniových dopravních staveb včetně tunelů. Standartní provedení má vrchní stranu (pojezdovou) pouze s mírným sklonem k vtokové štěrbině. Toto provedení umožňuje příčný přejezd štěrbinových žlabů (příčný přejezd je povolen pouze na parkovacích a odstavných plochách, místních komunikacích, apod.). Příčný přejezd není povolen pro dálnice a silnice I. třídy, pro silnice II. a nižších tříd je nutné posouzení na základě provozu na dané komunikaci.

Tabulka výrobků:

Značka-název	Skladebné rozměry (mm)			Stavební rozměry (mm)			Průtočný profil	Orientační hmotnost kg/ks	Atypické délky	„Třída zatížení dle ČSN EN 1433“		Manipulace
	délka	šířka	výška	délka	šířka	výška						
B&BC SZ I základní, průběžná štěrbinová 20/28-30	4045	400	500	3995	400	500	spádový 0,5 %	1419	ne	D400	---	traverza + závěsné lopatky
B&BC SZ I základní, průběžná štěrbinová 20/26-28	4045	400	500	3995	400	500	spádový 0,5 %	1458	ne	D400	---	traverza + závěsné lopatky
B&BC SZ I základní, průběžná štěrbinová 20/24-26	4045	400	500	3995	400	500	spádový 0,5 %	1497	ne	D400	---	traverza + závěsné lopatky
B&BC SZ I základní, průběžná štěrbinová 20/22-24	4045	400	500	3995	400	500	spádový 0,5 %	1536	ne	D400	---	traverza + závěsné lopatky
B&BC SZ I základní, průběžná štěrbinová 20/20-22	4045	400	500	3995	400	500	spádový 0,5 %	1576	ne	D400	---	traverza + závěsné lopatky

Pohled shora

- je stejný pro všechny výrobky v této skupině

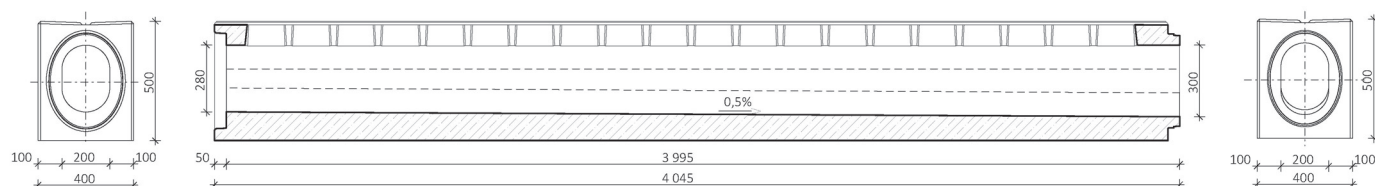


B&BC SZ I základní, průběžná štěrbinová 20/28-30

Pohled na hrdlo

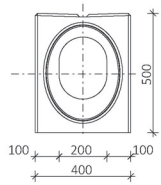
Řez B-B

Pohled na dřív

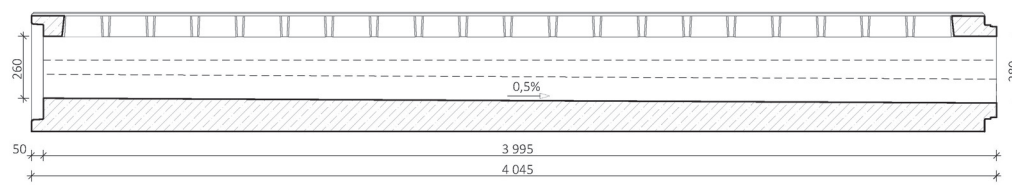


B&BC SZ I základní, průběžná štěrbiná 20/26-28

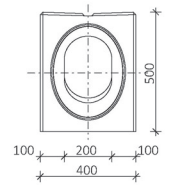
Pohled na hrdlo



Řez B-B

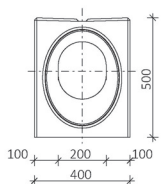


Pohled na dřík

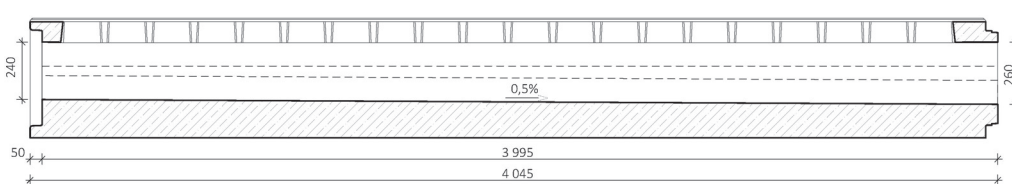


B&BC SZ I základní, průběžná štěrbiná 20/24-26

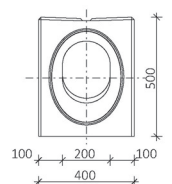
Pohled na hrdlo



Řez B-B

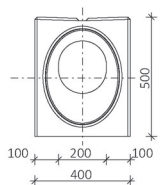


Pohled na dřík

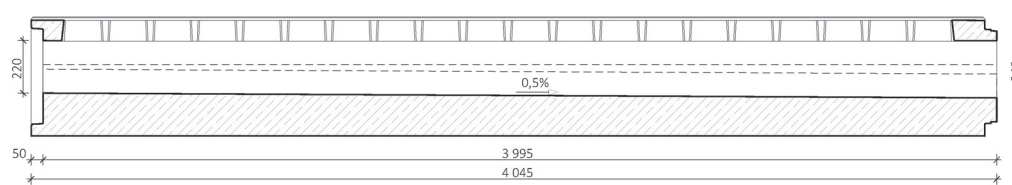


B&BC SZ I základní, průběžná štěrbiná 20/22-24

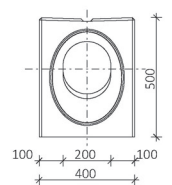
Pohled na hrdlo



Řez B-B

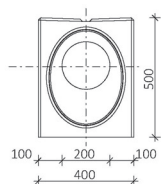


Pohled na dřík

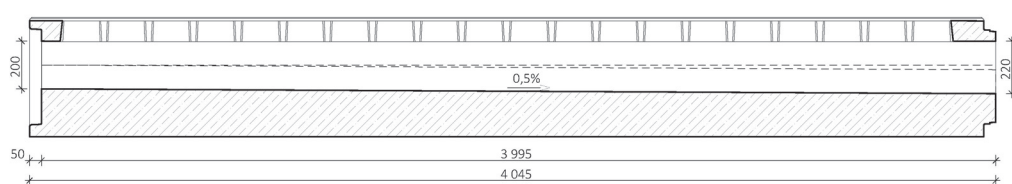


B&BC SZ I základní, průběžná štěrbiná 20/20-22

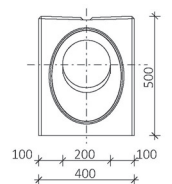
Pohled na hrdlo



Řez B-B



Pohled na dřík



2.2. ZÁKLADNÍ SPÁDOVÉ DÍLY

2.2.1. Provedení standartní

B&BC SZ I základní, přerušovaná štěrbina s průtočným profilem ve spádů 0,5 %

Štěrbínové žlaby B&BC SZ I základní s přerušovanou štěrbinou v provedení s průtočným profilem ve vnitřním spádu 0,5 % jsou určeny pro odvodnění ploch s minimálním nebo nulovým podélným spádem. Spádovaný průtočný profil zajišťuje dostatečné odtokové poměry. Spádové díly se vyrábí pouze ve stavební délce 3995 mm.

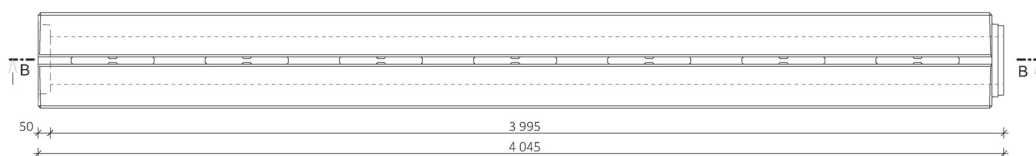
Použití je možné u všech liniových dopravních staveb včetně tunelů. Standartní provedení má vrchní stranu (pojezdovou) pouze s mírným sklonem k vtokové štěrbině. Toto provedení umožňuje příčný přejezd štěrbínových žlabů (příčný přejezd je povolen pouze na parkovacích a odstavných plochách, místních komunikacích, apod.). Příčný přejezd není povolen pro dálnice a silnice I. třídy, pro silnice II. a nižších tříd je nutné posouzení na základě provozu na dané komunikaci.

Tabulka výrobků:

Značka-název	Skladebné rozměry (mm)			Stavební rozměry (mm)			Průtočný profil	Orientační hmotnost kg/ks	Atypické délky	„Třída zatížení dle ČSN EN 1433“		Manipulace
	délka	šířka	výška	délka	šířka	výška				D	E	
B&BC SZ I základní, přerušovaná štěrbina 20/28-30	4045	400	500	3995	400	500	spádový 0,5 %	1430	ne	D400	E600	traverza + závěsné lopatky
B&BC SZ I základní, přerušovaná štěrbina 20/26-28	4045	400	500	3995	400	500	spádový 0,5 %	1469	ne	D400	E600	traverza + závěsné lopatky
B&BC SZ I základní, přerušovaná štěrbina 20/24-26	4045	400	500	3995	400	500	spádový 0,5 %	1508	ne	D400	E600	traverza + závěsné lopatky
B&BC SZ I základní, přerušovaná štěrbina 20/22-24	4045	400	500	3995	400	500	spádový 0,5 %	1547	ne	D400	E600	traverza + závěsné lopatky
B&BC SZ I základní, přerušovaná štěrbina 20/20-22	4045	400	500	3995	400	500	spádový 0,5 %	1587	ne	D400	E600	traverza + závěsné lopatky

Pohled shora

- je stejný pro všechny výrobky v této skupině

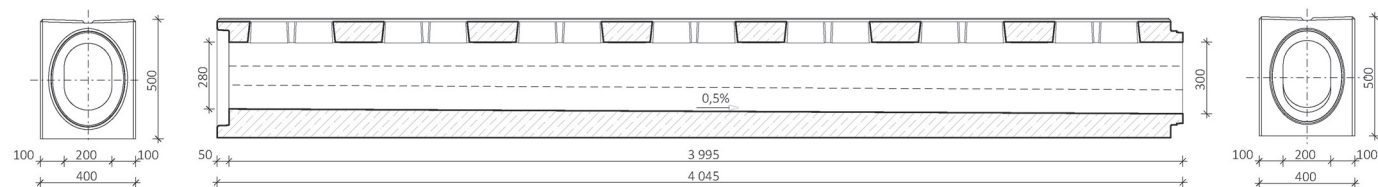


B&BC SZ I základní, přerušovaná štěrbina 20/28-30

Pohled na hrdlo

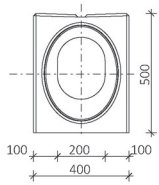
Řez B-B

Pohled na dřív

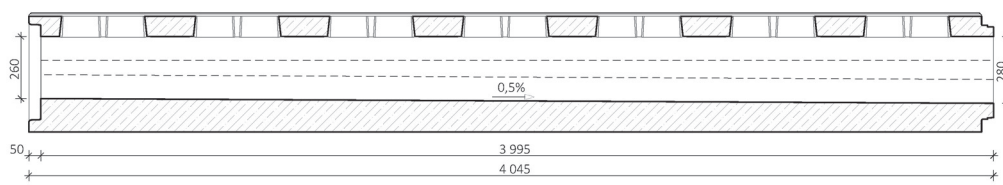


B&BC SZ I základní, přerušovaná štěrbina 20/26-28

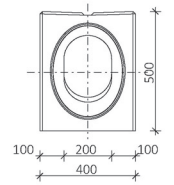
Pohled na hrdlo



Řez B-B

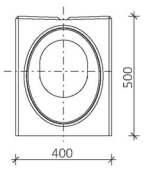


Pohled na dřík

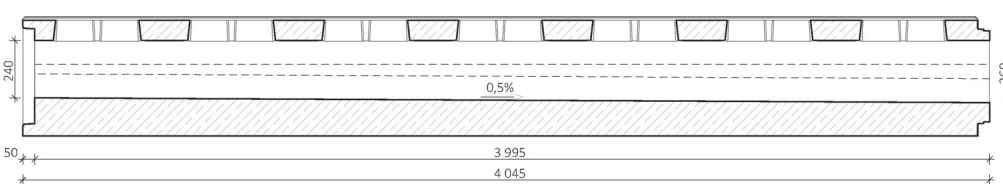


B&BC SZ I základní, přerušovaná štěrbina 20/24-26

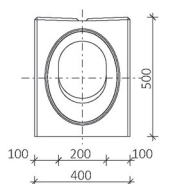
Pohled na hrdlo



Řez B-B

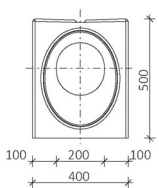


Pohled na dřík

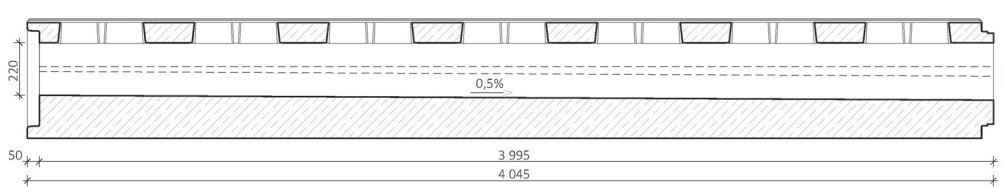


B&BC SZ I základní, přerušovaná štěrbina 20/22-24

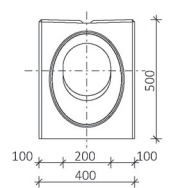
Pohled na hrdlo



Řez B-B

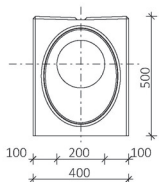


Pohled na dřík

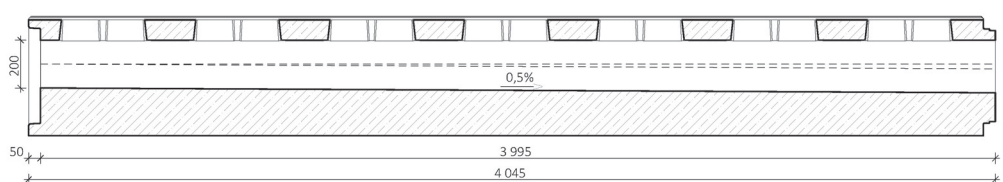


B&BC SZ I základní, přerušovaná štěrbina 20/20-22

Pohled na hrdlo



Řez B-B



Pohled na dřík

